



## Accedi ora alla sala riunioni personale.

Accedi a riunione



- Fare click sul bottone presente sull'e-mail ricevuta

- Controllare ora e data inizio riunione

### Accedi per telefono

Toccare per eseguire una chiamata in ingresso da un dispositivo mobile (solo partecipanti)

+44-20-7660-8149 United Kingdom Toll

+44-20-7660-8149 United Kingdom Toll

Codice di accesso: 842 687 344

[Numeri di chiamate in ingresso globali](#)

### Accedi da un sistema o un'applicazione di videoconferenza

Chiama [sanchez@accademiabellearti-bergamo.webex.com](mailto:sanchez@accademiabellearti-bergamo.webex.com)

È possibile anche chiamare 62.109.219.4 e immettere il numero della riunione.

Occorre aiuto? Andare a <http://help.webex.com>

Sala riunioni personale di Agustin Sanchez ⓘ

# Installare l'app Cisco Webex Meetings e avviare la collaborazione.

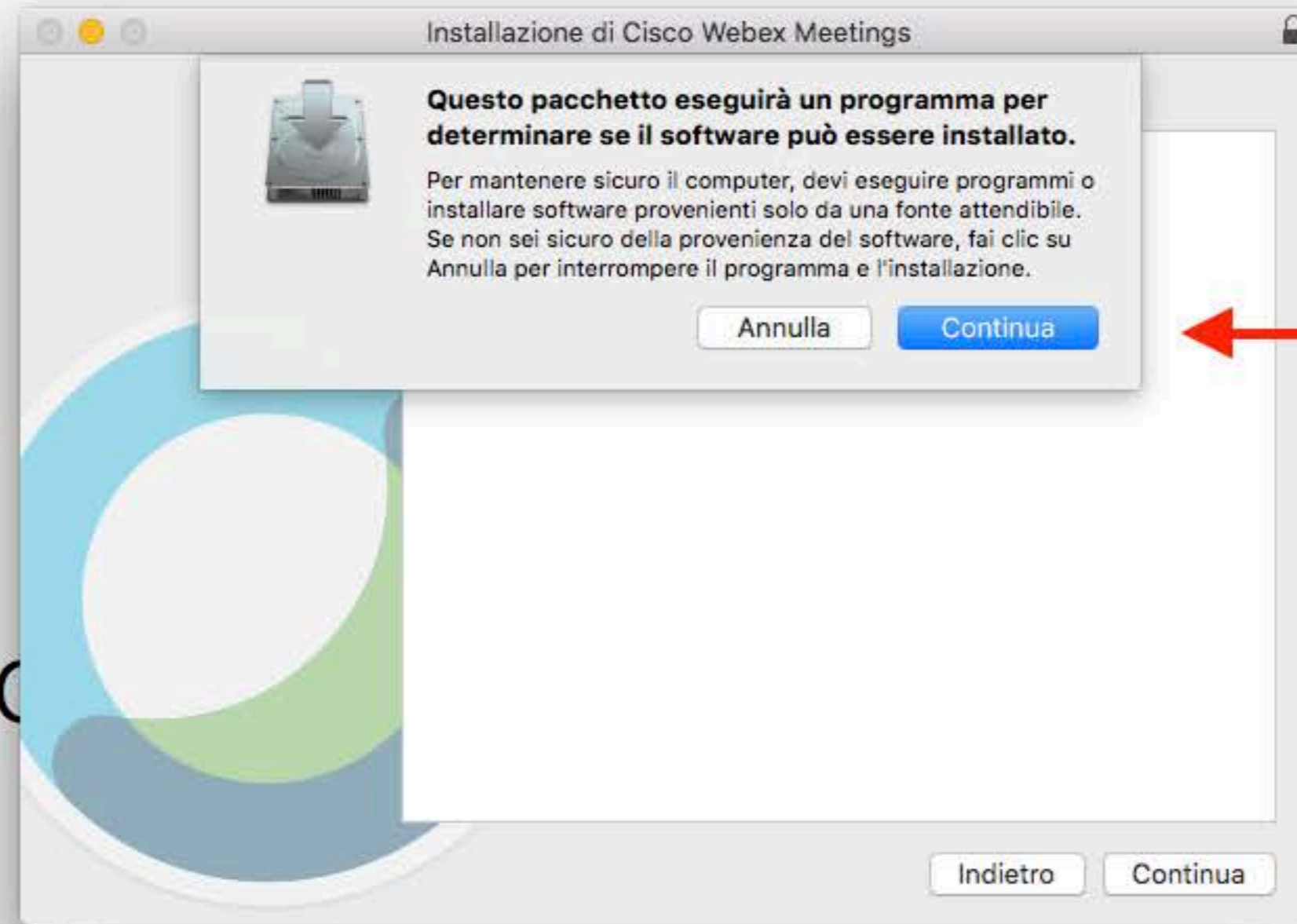
Problemi di download dell'app? [Accedere dal browser.](#)

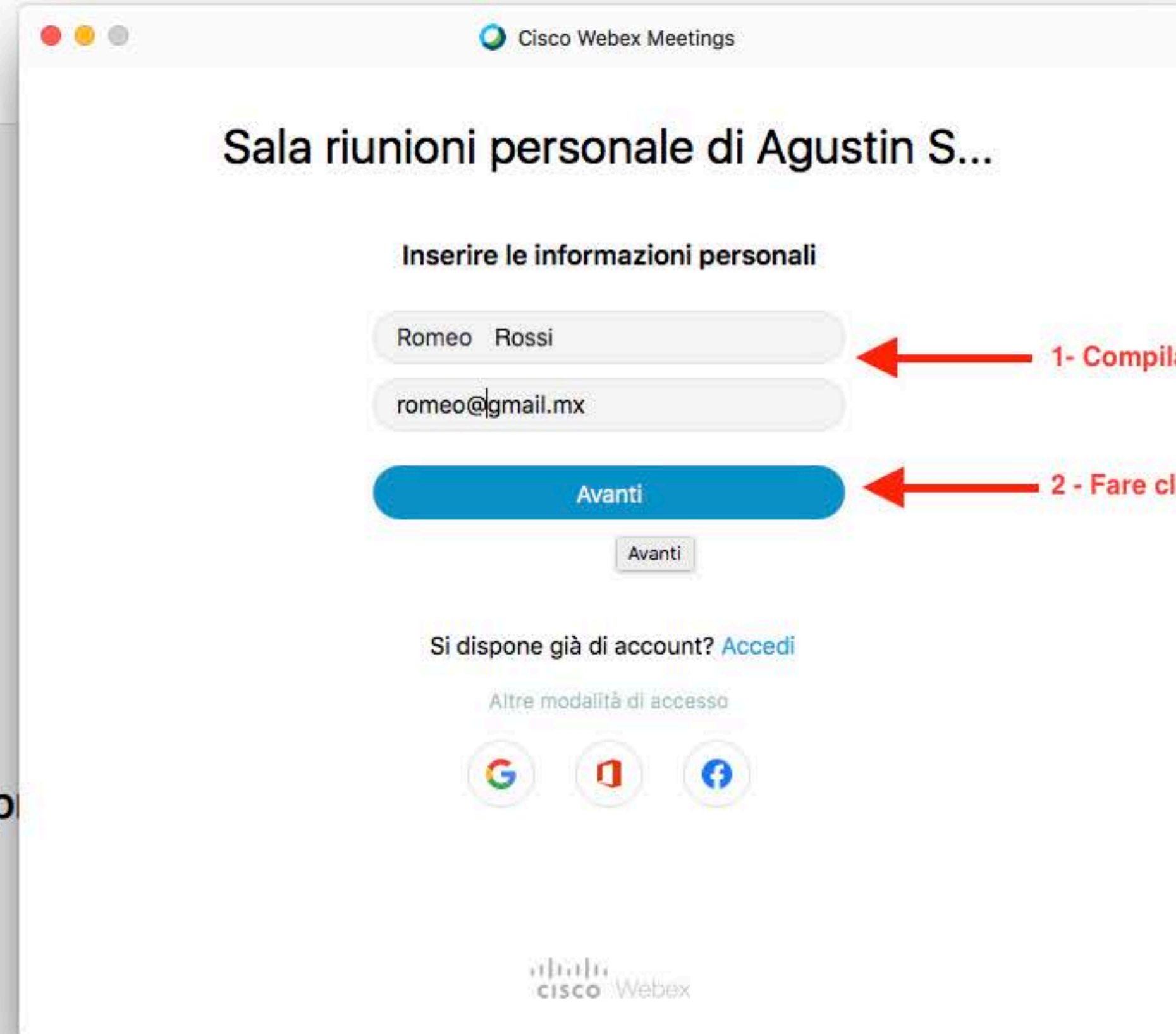


  Fare clic qui per installare Webex.pkg

In attesa del download? [Scaricare di nuovo l'app.](#)

Installare l'app Cisco Webex Meetings per la collaborazione.





Fare clic su Ap

gio del browser.

Problemi di apertura dell'app desktop? [Accedere dal browser.](#)

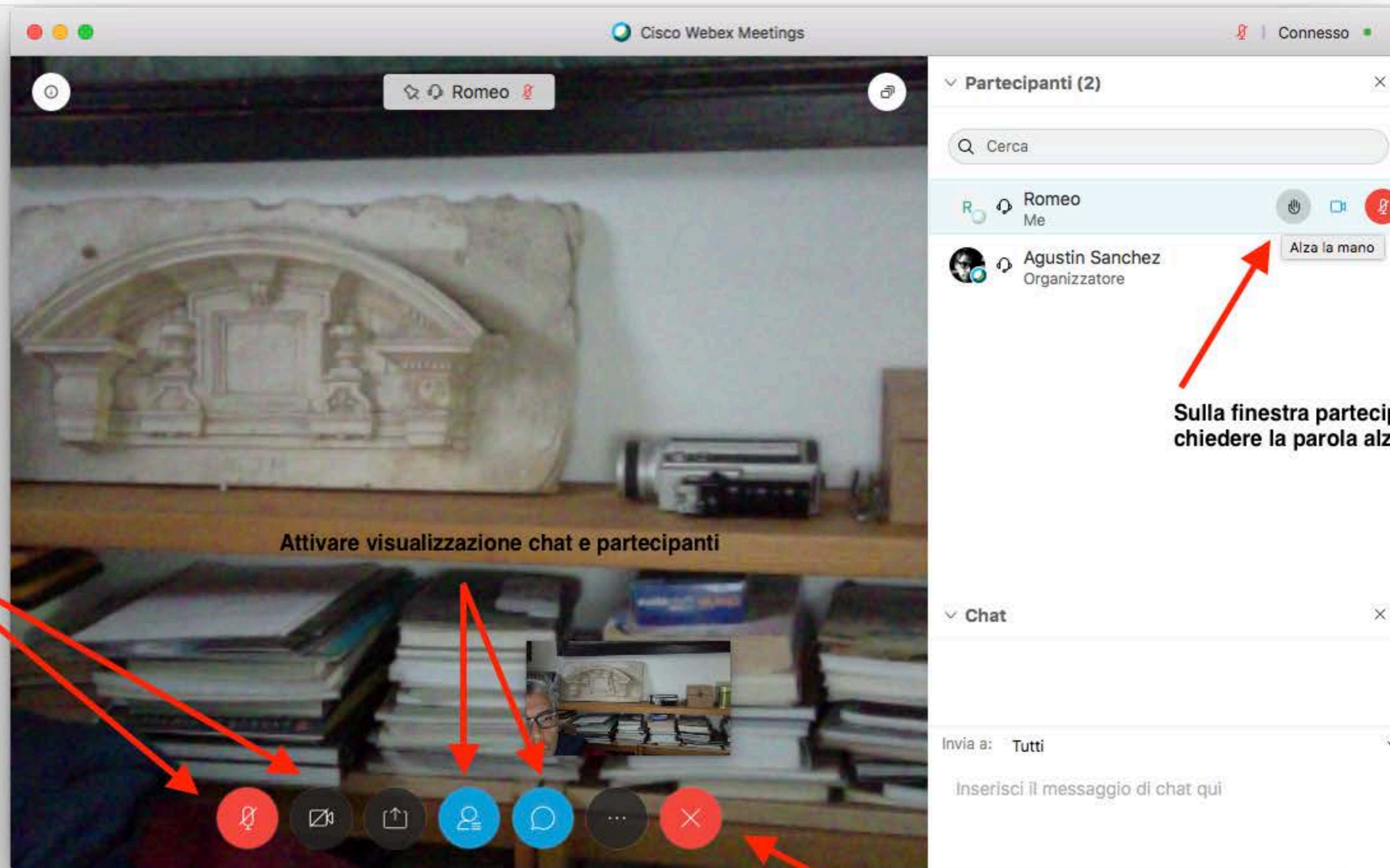
Non si dispone dell'app desktop? [Scaricare adesso.](#)



Fare clic su Ap

gio del browser.

Problemi di apertura dell'app desktop? [Accedere dal browser.](#)  
Non si dispone dell'app desktop? [Scaricare adesso.](#)



Si consiglia di chiudere (in rosso) sia il microfono che la webcam, e di attivarle solo nel momento in cui si voglia intervenire

Attivare visualizzazione chat e partecipanti

Sulla finestra partecipanti è possibile chiedere la parola alzando la mano

Per finire la riunione fare click sul bottone

Problemi di apertura dell'app desktop? [Accedere dal browser.](#)

Non si dispone dell'app desktop? [Scaricare adesso.](#)