

FRANTOIO SOCIALE

Workshop per

MASSI ERRATICI

Frantoio Sociale x Massi Erratici Informazioni

DATE

lunedì 23 e martedì 24 aprile 2024

PARTECIPANTI

15 partecipanti dall'Accademia di Belle Arti di Bergamo

ABBIGLIAMENTO

Si tratta di un laboratorio all'interno di una cava per cui abbigliamento deve essere adatto, e verranno distribuiti DPI per tutti.



Frantoio Sociale x Massi Erratici Timetable

PRIMO GIORNO

13:00 — 17:00

- Arrivo
- Introduzione al progetto e alle metodologie di azione circolare
- Raccolta dei materiali con documentazione fotografica
- Lavaggio e catalogazione dei frammenti

SECONDO GIORNO

10:00 — 12:00

- Frantumazione con macchina frantumatrice
- Setaccio, catalogazione dei materiali sulla base di dimensioni, colori e finiture necessarie

12:00 — 14:00

- Pausa pranzo

14:00 — 17:00

- Costruzione casseri
- Preparazione mescola con calcestruzzo e risultato della macinazione
- Colata

17:00 — 18:00

- Aperitivo sociale



Frantoio Sociale x Massi Erratici Luogo

La raccolta dei materiali e i workshop avranno luogo negli spazi di Nuova Demi, azienda leader nel settore della produzione di aggregati della provincia di Bergamo.

NUOVA DEMI
Via Padergnone, 33, 24050 Zanica BG








Frantoio Sociale x Massi Erratici

Risultato

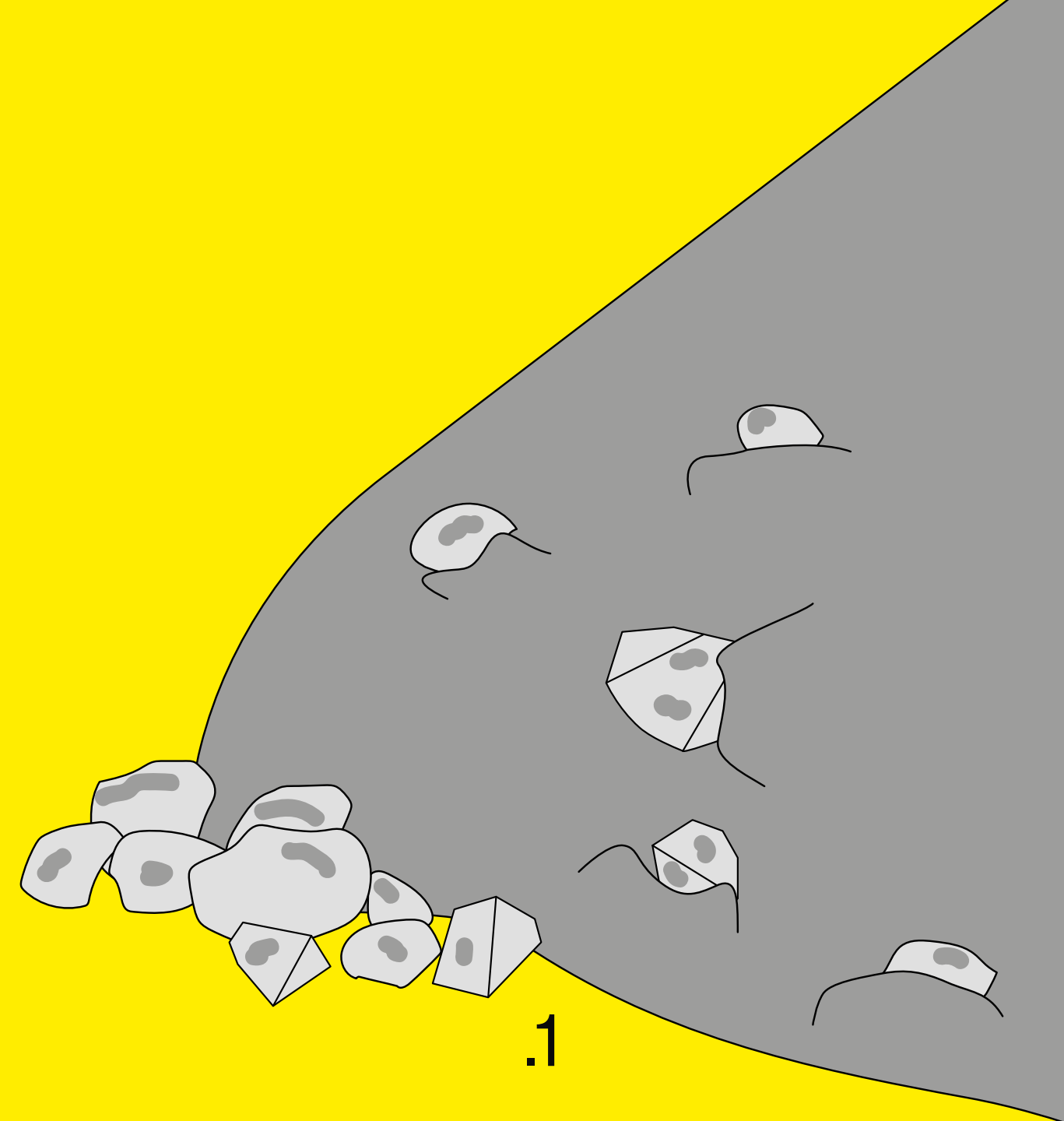
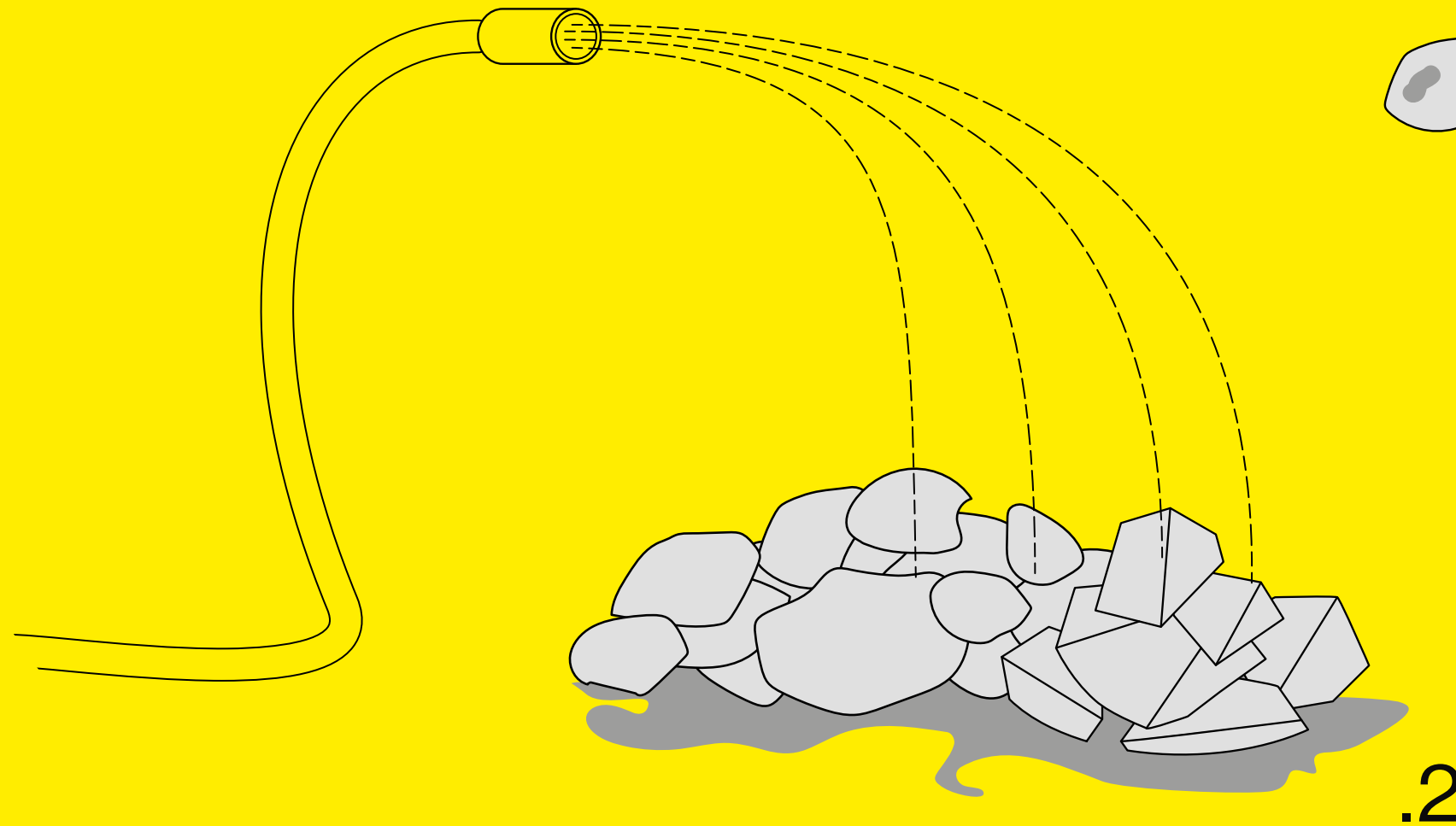
Al termine del workshop i partecipanti produrranno un elemento multifunzionale composto da mescola di cemento e materiale di recupero macinato e selezionato da loro in base alla granulometria e la colorazione desiderata.



Frantoio Sociale x Massi Erratici

Fasi

1. All'arrivo negli spazi di Nuova Demi i partecipanti al workshop verranno introdotti alle dinamiche di Frantoio Sociale e si procederà subito con la prima fase cioè la ricerca del materiale recuperabile tra le macerie presenti.
2. Una volta selezionato il materia la fase di pulitura renderà più semplice la suddivisione in tipologie - graniti, marmi, pietre, ecc - e in colorazioni.




Frantoio Sociale x Massi Erratici

Fasi

Grazie alla frantumatrice procederemo con la macina del materiali.

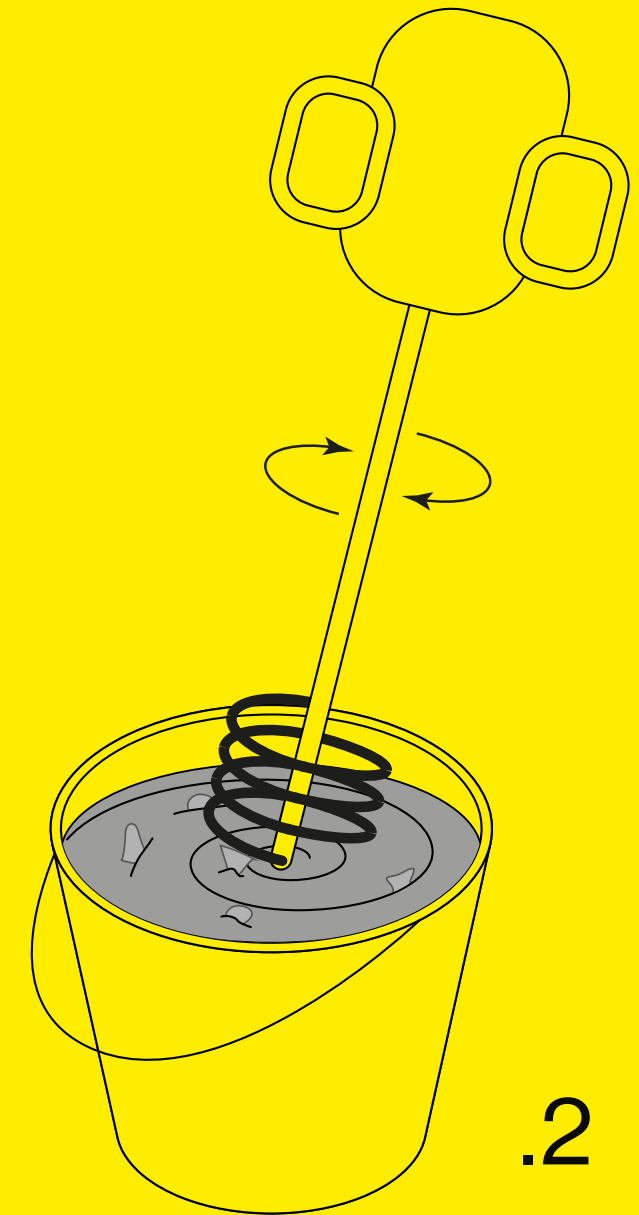

I partecipante al workshop assisteranno al processo di trasformazione che renderà il materiale di scarto da loro selezionato, nuova materia prima da reimmettere all'interno di un processo produttivo.



Frantoio Sociale x Massi Erratici

Fasi

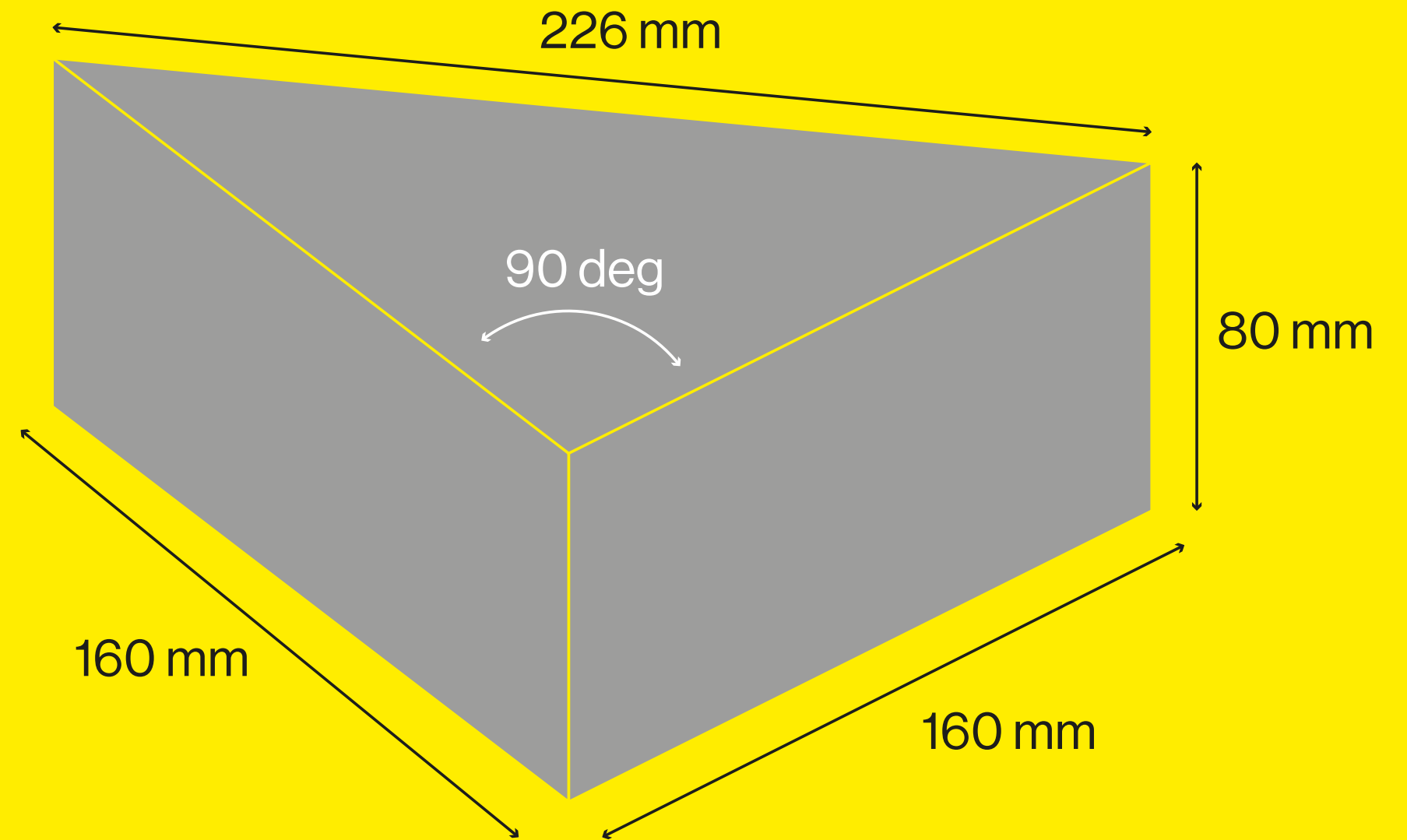
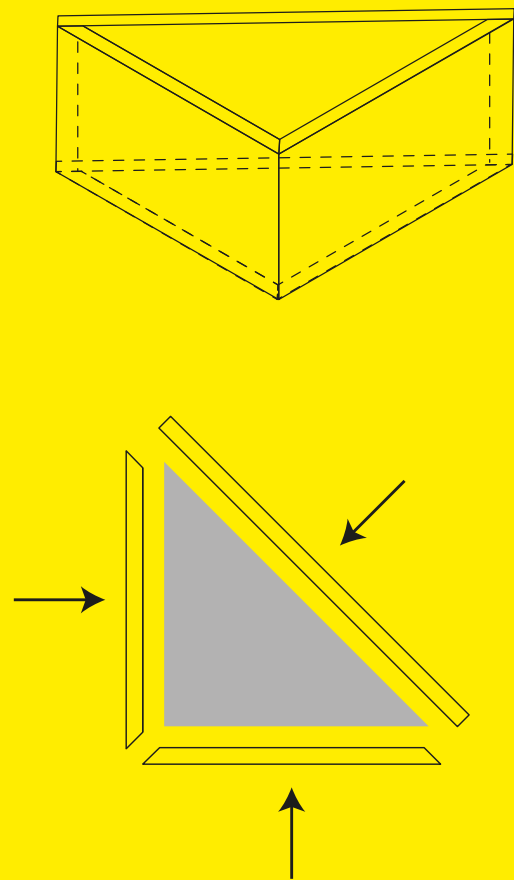
1. Il risultato della macinazione verrà poi passato al setaccio e suddiviso nelle diverse granulometrie, fino a separarne il materiale polverulento.
2. Attraverso una miscela composta da calcestruzzo e una selezione del materiale catalogato e accuratamente suddiviso verrà preparata la base che darà vita agli elementi multifunzionali.



Frantoio Sociale x Massi Erratici

Fasi

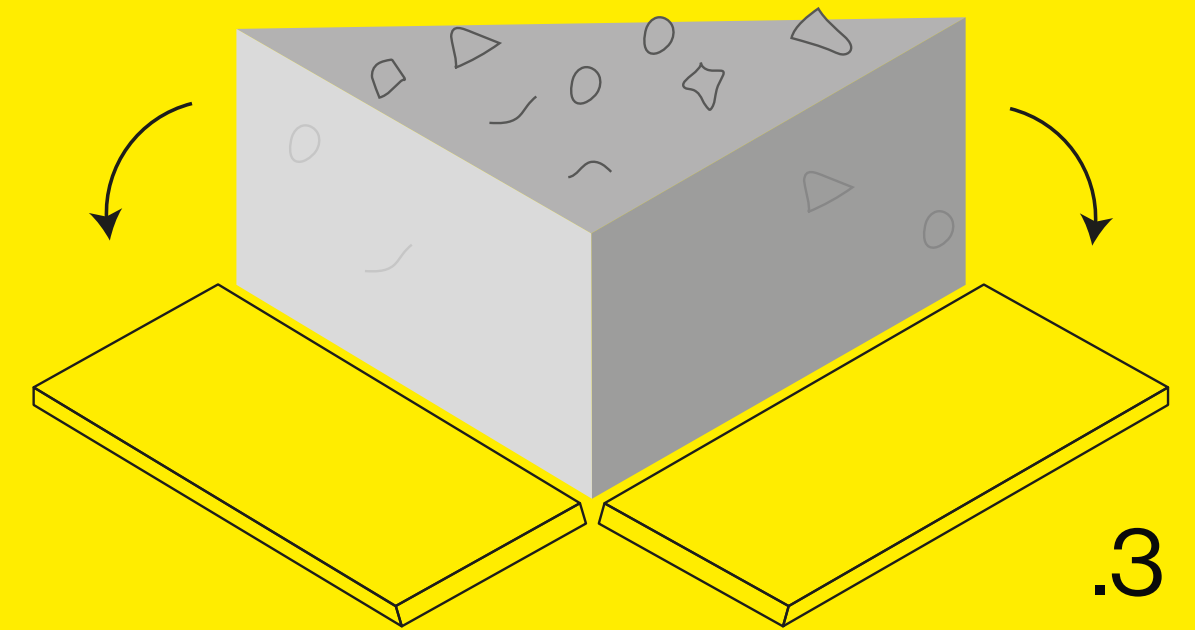

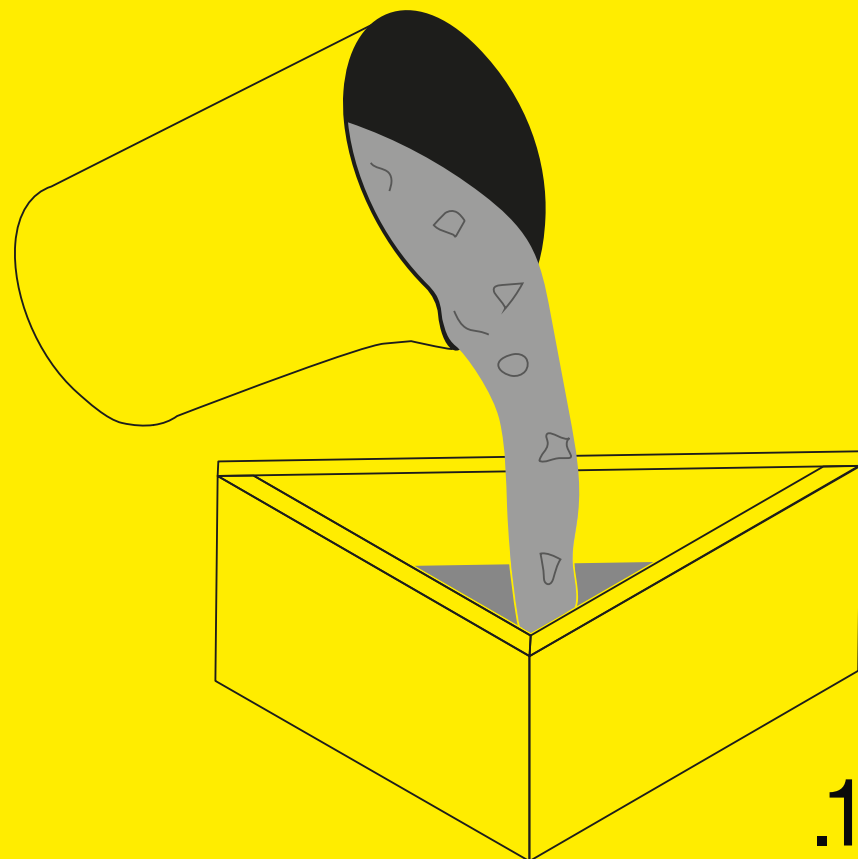
La cassaforma dell'oggetto e la mescola di cemento verranno preparate in seguito alla fase di raccolta dei materiali e della macina sociale, rendendo così i partecipanti del workshop parte attiva durante il processo di produzione.



Frantoio Sociale x Massi Erratici


Fasi

1. La miscela ottenuta dal calcestruzzo e il risultato della macinazione vengono versati all'interno della cassaforma.
2. Il risultato viene lasciato riposare così che avvenga l'asciugatura.
3. Viene aperta la cassaforma e l'oggetto risultante verrà lucidato sui 3 lati e la base triangolare liscia mentre verrà lasciata non trattata la facciata del parallelepipedo rimasto aperto, così da rendere individuabili le diverse granulometrie del materiale utilizzato.



Frantoio Sociale x Massi Erratici Progetto

Gli elementi prodotti dai partecipanti verranno donati in parte all'Accademia di Belle Arti di Bergamo come documentazione del workshop, mentre i restanti entreranno a far parte dell'archivio di Frantoio Sociale.



FRANTOIO SOCIALE

è un progetto di
Studio GISTO e hund studio

WEBSITE
frantoriosociale.xyz

EMAIL
hello@frantoriosociale.xyz

INSTAGRAM
[frantorio_sociale](https://www.instagram.com/frantorio_sociale)